


# ИССЛЕДОВАНИЕ ЧАСТНЫХ ПОЖЕРТВОВАНИЙ В РОССИИ 2014—2015 ГОД

*Сентябрь 2015 г.*



**CAF**  
Russia

## **Авторы и благодарности**

Исследование проводилось совместно с компанией Synovate Comcon.

Авторы: Юлия Ходорова, Мария Черток

Исследование частных пожертвований в России 2014–2015 год / Юлия Ходорова, Мария Черток. – М.: CAF Россия, 2015. – 8 с.

Авторы приносят искреннюю благодарность коллегам из компании Synovate Comcon: Людмиле Новиченковой, директору по маркетингу и коммуникациям, Юлии Быченко, директору по исследованиям – за плодотворное сотрудничество и неоценимую помощь в проведении исследования.

Дизайн и верстка: Ирина Мячина

CAF Россия – филиал британской благотворительной организации Charities Aid Foundation, осуществляет широкий спектр инициатив, направленных на развитие благотворительности, поддержку доноров и некоммерческих организаций, включая управление программами, исследования, грантовые конкурсы и консультации различных заинтересованных групп, вовлеченных в филантропическую деятельность. Более детальная информация на сайте [www.cafrussia.ru](http://www.cafrussia.ru).

## Введение

Данное исследование является продолжением изучения благотворительного поведения россиян и позволяет проследить динамику осуществления гражданами частных пожертвований в некоммерческие организации. Исследование проведено САФ Россия совместно с компанией Synovate Comcon уже второй раз. Первое исследование было опубликовано осенью 2014 года.

Исследование проводилось среди взрослого городского населения в 15 городах России (численность населения 500 000+), исключая территорию Дальнего Востока. Данные были получены в ходе количественного опроса россиян по репрезентативной выборке (1200 человек).

Исследование ставило целью обновить информацию об основных аспектах частных пожертвований россиян: количестве граждан, участвующих и не участвующих в благотворительности, суммах пожертвований, возрастных и гендерных характеристиках частных благотворителей.

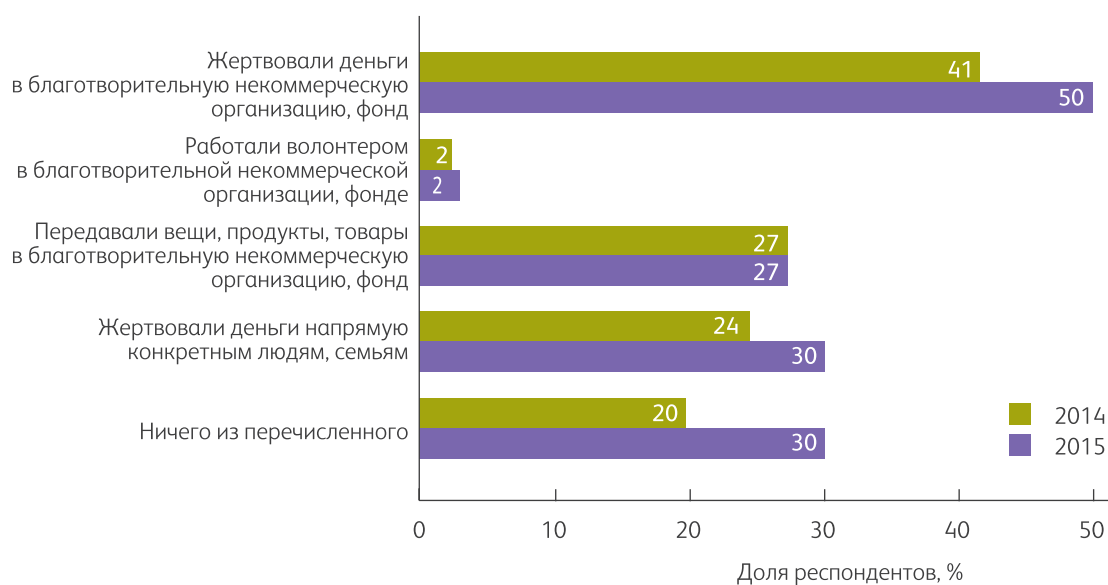
Исследование продемонстрировало положительную динамику вовлеченности россиян в благотворительность в 2015 году. 50% населения в течение года совершали денежные пожертвования благотворительным организациям (в 2014 году было 40%), выросла и доля жертвующих напрямую конкретным людям и семьям. При этом уменьшилась средняя сумма пожертвований за год, что привело к снижению объема средств, переданных в НКО – 146 млрд рублей в год против 160 млрд рублей в 2014 году.

Несмотря на уменьшение общего объема средств, пожертвований населением в НКО, не может не радовать возросшая активность граждан в сфере благотворительности. Это позволяет надеяться, что изменение к лучшему экономической ситуации приведет к существенному росту вклада граждан в работу НКО.

## Сколько людей совершают пожертвования в НКО?

По результатам исследования вовлеченность россиян в благотворительность в 2015 году выросла по сравнению с 2014 годом: 50% населения совершали денежные пожертвования благотворительным организациям (в 2014 году – 41%). В абсолютных числах это соответствует 44,5 млн человек (в 2014 году – 33 млн).

### Что из перечисленного Вы делали за последние 12 месяцев?



По сравнению с прошлым годом не изменилось число людей, работающих волонтерами или передающих вещи и продукты в благотворительные организации. Увеличилось на 5,7% число людей, которые помогают конкретным нуждающимся людям. В то же время процент граждан, которые вообще не участвовали в благотворительности в последние 12 месяцев, снизился на 7,3%.

## Сколько жертвуют россияне?

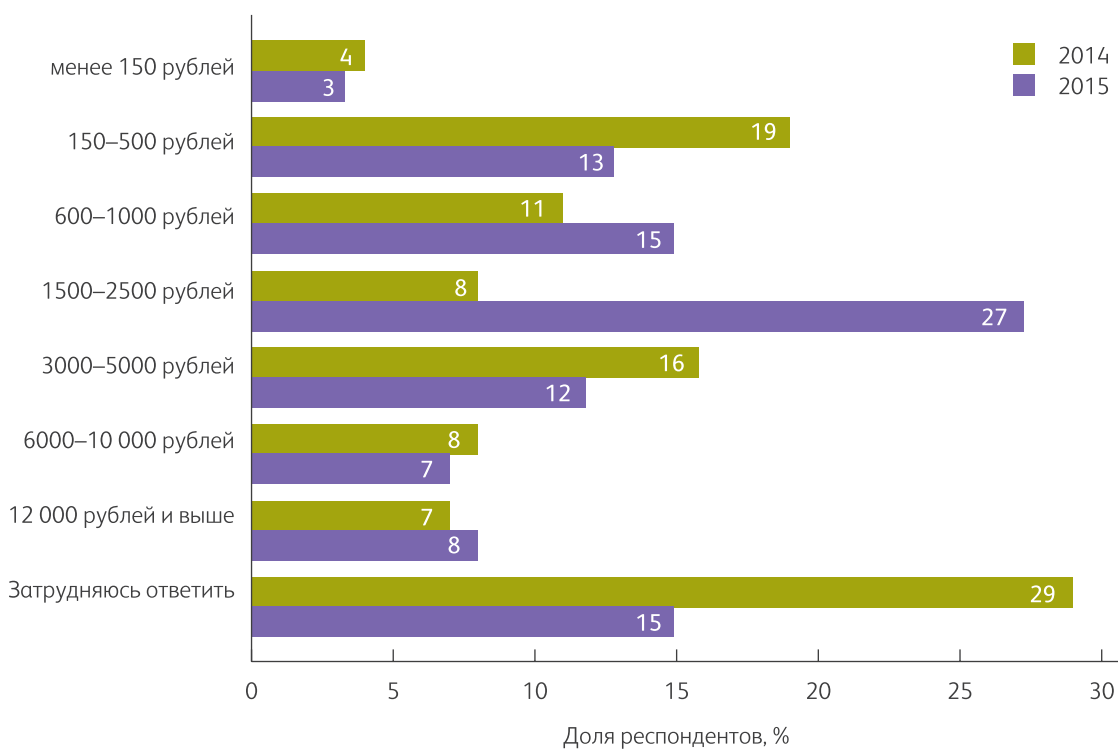
Средняя сумма пожертвований за год получилась заметно меньше, чем было отмечено в отчете прошлого года – 3 300 рублей. В 2014 году она составляла 5 000 рублей. Можно предположить, что это связано с ситуацией экономического кризиса.

### Средняя сумма, пожертвованная россиянином за год



Большинство респондентов (58%) пожертвовали за последний год менее 2500 рублей. В том числе, 27% пожертвовали 1000-2500 рублей, 15% – 500–1000 рублей, 13% – 150–500 рублей.

### Назовите, пожалуйста, общую сумму денежных средств в рублях, которую Вы пожертвовали благотворительным НКО за последние 12 месяцев



Несмотря на то, что число людей, вовлеченных в благотворительность, увеличилось по сравнению с прошлым годом, уменьшение размера среднего пожертвования привело к снижению общего объема средств, переданных в НКО. Исследование позволяет предположить, что городское население жертвует в НКО не менее 146 млрд рублей в год (в прошлом году 160 млрд рублей).



2015 г.



2014 г.

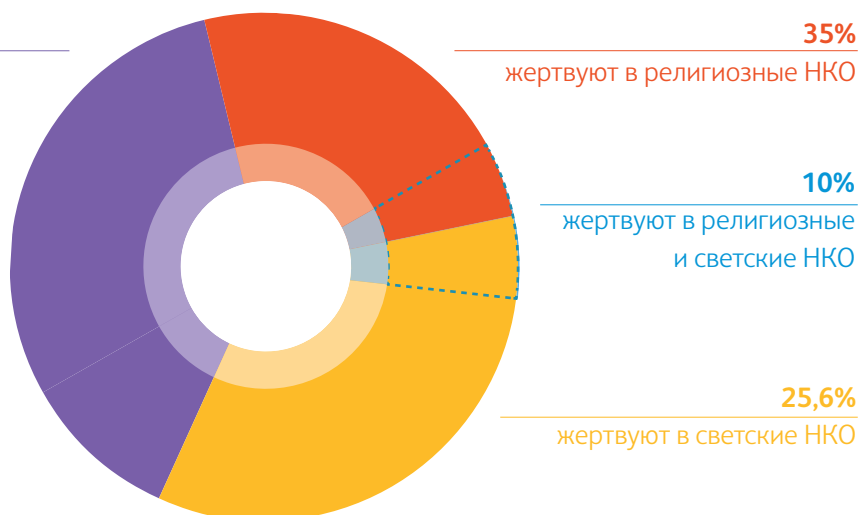
## Кто и на что жертвует?

В этом году доля женщин среди жертвующих средства на благотворительность снова была выше, чем мужчин (58,8% женщин и только 41% мужчин). Светским НКО в большей степени помогают молодые люди от 25 до 34 лет, тогда как доля поддерживающих церковь и религиозные организации существенно возрастает с увеличением возраста респондентов (после 45 лет).



35% населения жертвуют в религиозные организации, в то время как в светские НКО жертвуют – 25,6%. Около 10% россиян за последние 12 месяцев помогли как светским, так и религиозным организациям.

Не жертвуют в НКО





**CAF Russia**

101000, Москва  
ул. Мясницкая, 24/7, стр. 1,  
10 подъезд, 4 этаж, офис 102

T: +7(495) 792 5929  
Ф: +7(495) 792 5986  
W: [www.cafrussia.ru](http://www.cafrussia.ru)

**CAF** Charities Aid  
Foundation